



ESTADO ANALITICO DEL ACTIVO


METEPEC 4103

DEL 1 DE ENERO AL 30 DE SEPTIEMBRE DE 2023

CONCEPTO	Saldo Inicial 1	Cargos del Período 2	Abonos del Período 3	Saldo Final 4 (1 + 2 - 3)	Variación del Período (4 - 1)
ACTIVO	1,366,292.36	1,373,840.95	1,398,353.16	1,341,780.15	-24,512.21
Activo Circulante	270,528.14	1,373,840.95	1,383,495.82	260,873.27	-9,654.87
Efectivo y Equivalentes	263,018.44	1,370,840.95	1,378,775.82	255,083.57	-7,934.87
Derechos a Recibir Efectivo o Equivalentes	7,509.70	3,000.00	4,720.00	5,789.70	-1,720.00
Derechos a Recibir Bienes o Servicios	0.00	0.00	0.00	0.00	0.00
Inventarios	0.00	0.00	0.00	0.00	0.00
Almacenes	0.00	0.00	0.00	0.00	0.00
Estimación por Pérdida o Deterioro de Activos Circulantes	0.00	0.00	0.00	0.00	0.00
Otros Activos Circulantes	0.00	0.00	0.00	0.00	0.00
Activo No Circulante	1,095,764.22	0.00	14,857.34	1,080,906.88	-14,857.34
Inversiones Financieras a Largo Plazo	0.00	0.00	0.00	0.00	0.00
Derechos a Recibir Efectivo o Equivalentes a Largo Plazo	0.00	0.00	0.00	0.00	0.00
Bienes Inmuebles, Infraestructura y Construcciones en Proceso	0.00	0.00	0.00	0.00	0.00
Bienes Muebles	2,100,335.87	0.00	0.00	2,100,335.87	0.00
Activos Intangibles	0.00	0.00	0.00	0.00	0.00
Depreciación, Deterioro y Amortización Acumulada de Bienes	-1,004,571.65	0.00	14,857.34	-1,019,428.99	-14,857.34
Activos Diferidos	0.00	0.00	0.00	0.00	0.00
Estimación por Pérdida o Deterioro de Activos no Circulantes	0.00	0.00	0.00	0.00	0.00
Otros Activos no Circulantes	0.00	0.00	0.00	0.00	0.00

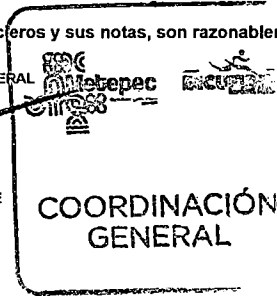
"Bajo protesta de decir verdad declaramos que los Estados Financieros y sus notas, son razonablemente correctos y son responsabilidad del emisor"

JEFA DEL DEPTO DE ADMINISTRACION




MARCELA EDITH ESLAVA PATIÑO

COORDINADOR GENERAL



EMILIO YAMIN FAURE

CONTRALORIA INTERNA MUNICIPAL



EDGAR ENRIQUE JAMES HEREDIA

FECHA DE ELABORACION: 24/10/2023